

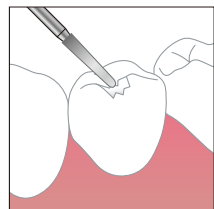


レジセムを用いた松風ブロック HC 合着の手順

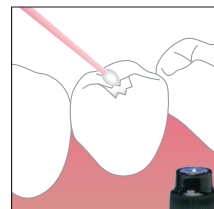
修復物処理	支台歯処理		ペースト塗布・圧接・除去	光照射
<div data-bbox="142 375 362 621"> <p>アルミナサンドブラスト処理 (0.1~0.2MPa) →水洗・乾燥</p> </div> <div data-bbox="142 643 362 852"> <p>試適</p> </div> <div data-bbox="142 873 362 1052"> <p>試適の際に補綴装置内面に付着した唾液などを水洗除去後、乾燥。 注)この際、リン酸系ゲルなどを用いて、唾液を洗浄することを推奨します。なお、リン酸系ゲルなどを使用する場合、十分に水洗し、リン酸成分が補綴装置内面に残らないようにご注意ください。</p> <p>別売品</p> </div> <div data-bbox="142 1057 362 1323"> <p>「松風ポーセレンプライマー」塗布 (10秒間自然乾燥)</p> <p>別売品</p> </div> <div data-bbox="112 1344 392 1469"> <p>POINT</p> <p>試適の際に補綴装置内面に付着した唾液などを水洗により除去・乾燥した後、松風ポーセレンプライマーで処理してください。</p> </div>	<p>天然歯の場合</p> <p>20秒</p> <p>プライマーA、B等量混合、 (20秒間放置)</p>	<p>弱圧で十分にエア乾燥 【水洗は行いません】</p>		
	<p>メタルの場合</p> <p>10秒 20秒</p> <p>メタル部分にメタルリンク塗布 (10秒間自然乾燥)</p> <p>別売品</p> <p>プライマーAB混合液をメタル部分を含む支台歯全体に塗布する。 (20秒間放置)</p>	<p>POINT</p> <p>レジセムプライマーA・B混合液を支台歯全体にすみずみまで、塗布することで補綴装置と歯質(支台歯)間の接着性を安定化することができます。</p> <p>弱圧で十分にエア乾燥</p>	<p>ペースト塗布、圧接 【支台歯には塗布しないでください】 【圧接後の操作余裕時間:30秒】</p>	<p>ハロゲン20秒・LED10秒</p> <p>マージン部や咬合面を中心に光照射</p>
	<p>レジンの場合</p> <p>10秒 20秒</p> <p>レジン部分に「松風ポーセレンプライマー」塗布 (10秒間自然乾燥)</p> <p>別売品</p> <p>プライマーAB混合液をレジン部分を含む支台歯全体に塗布する。 (20秒間放置)</p>	<p>POINT</p> <p>レジセムプライマーA・B混合液を支台歯全体にすみずみまで、塗布することで補綴装置と歯質(支台歯)間の接着性を安定化することができます。</p> <p>弱圧で十分にエア乾燥</p>	<p>余剰セメントを綿棒等で除去 【照射せずに行ってください】</p>	<p>POINT</p> <p>接着には、光照射がとても重要です。マージン部や咬合面を中心に十分な光照射を実施してください。 ※十分な光照射により修復物と支台歯の接着性を安定化することができます。</p>

松風ブロック HC リペア (口腔内) のポイント

リペア (口腔内)

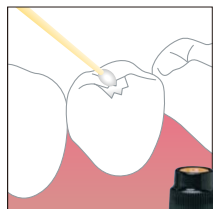


被着体の前処理 (修復部の清掃)
ダイヤモンドポイントレギュラー等で被着面を粗造にし、水洗・乾燥してください。



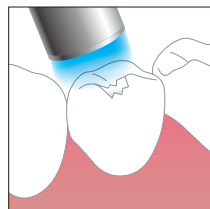
セラレジシボンD I
の塗布
10秒間放置
※必ず、1-10の順にご使用ください

別売品

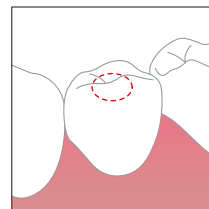


セラレジシボンD II
の塗布
10秒間放置

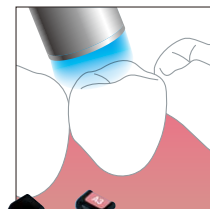
別売品




光重合
可視光線照射器で、
20秒間光重合



CR充填
ビューティフィルII
またはソリテックスF
などで充填



光重合
・ビューティフィルII
(ハロゲン20秒・LED10秒)
・ソリテックスF
(ハロゲン40秒・LED20秒)



包装



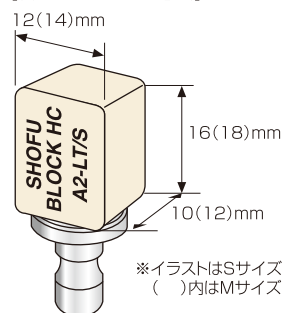
松風ブロック HC (5個入) Sサイズ Mサイズ

【サイズ】2種：S(12×16×10)、M(14×18×12)

※幅×高さ×奥行き

【色調】 LT 6色：W2-LT、A1-LT、A2-LT、
A3-LT、A3.5-LT、B3-LT
HT 3色：A1-HT、A2-HT、A3-HT
エナメル 2色：59、OC

【松風ブロック HC寸法】



※イラストはSサイズ
()内はMサイズ

関連製品



審美修復用レジセメントシステム (デュアルキュア型) レジセム ベーシックセット 1セット

レジセム ベースト オートミキシング (クリア) 5mL 2本、
レジセム プライマー-A 3.0mL 1本、
レジセム プライマー-B 2.5mL 1本、
松風ミキサーチップ 20個 (10個×2)、
マイクロチップファイン (ピンク) 50本 1組
(ハンドル 1本、アプリーゲータチップ 50本)、
ブチディッシュ 1個



レジセム ベースト オートミキシング (5mL)
(松風ミキサーチップ10個付) 1本
【色調】3種 / クリア、アイボリー、オパール



松風ポーセレンプライマー (5mL)



メタルリンク (5mL)



インパーバボンドエッチングゲル (6mL)

ご使用の際は添付文書等をよく読んでお使いください。

取扱い店



世界の歯科医療に貢献する

株式会社 松風

●本社：〒605-0983京都市東山区福福上高松町11・TEL(075)561-1112(代)

<http://www.shofu.co.jp>

●支社：東京(03)3832-4366 ●営業所：札幌(011)232-1114/仙台(022)713-9301/名古屋(052)709-7688/大阪(06)6330-4182/福岡(092)472-7595